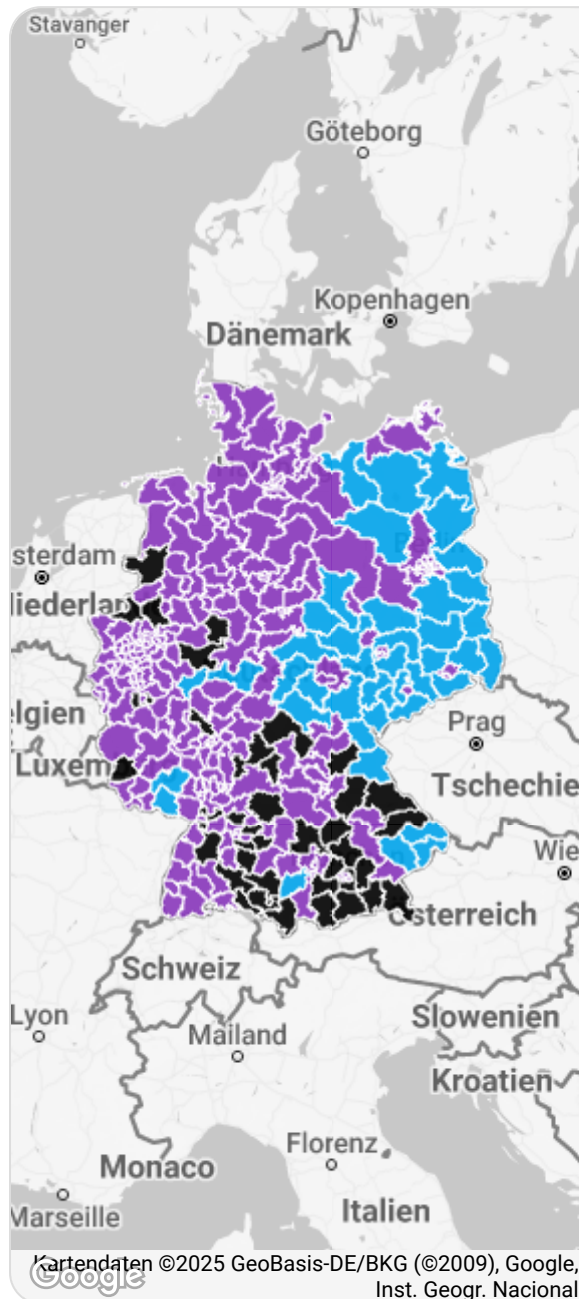


Ergebnisse der Juniorwahl

zur Bundestagswahl 2025

Wahlergebnisse insgesamt:

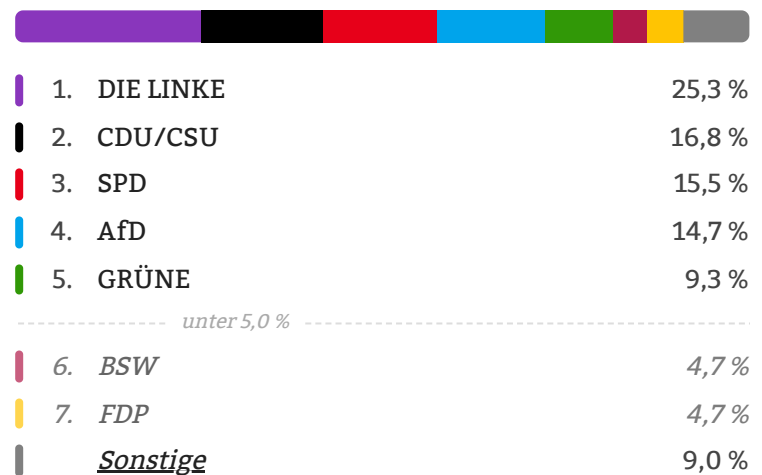


Das sind die Wahlergebnisse der
Juniorwahl 2025:

Direktmandate (Erststimme):

1.	CDU/CSU	113
2.	DIE LINKE	88
3.	SPD	61
4.	AfD	33
5.	GRÜNE	4

Zweitstimme:

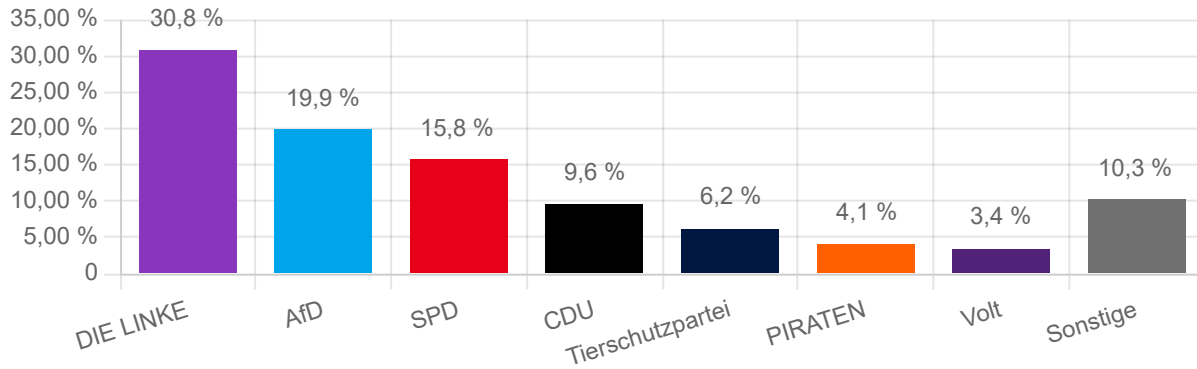


Aufgrund der Darstellungsform können Rundungsdifferenzen auftreten, die keinen Einfluss auf das tatsächliche Wahlergebnis haben.

Wahlbeteiligung: 77,0 %

Wahlergebnisse an Ihrer Schule:

Zweitstimme



Anzahl der Wahlberechtigten: 203

Anzahl der abgegebenen Stimmen: 153

Wahlbeteiligung: 75,37%

Parteien	Erststimme		Zweitstimme
	Direktkandidat/in	Anzahl Stimmen	Anzahl Stimmen
SPD	Frauke Langen	30 (20,5%)	23 (15,8%)
CDU	Vanessa-Kim Zobel	21 (14,4%)	14 (9,6%)
GRÜNE	Joachim Fuchs	3 (2,1%)	2 (1,4%)
FDP	Jan Koepke	5 (3,4%)	4 (2,7%)
AfD	Marie-Therese Kaiser	27 (18,5%)	29 (19,9%)
DIE LINKE	Benjamin Koch-Böhnke	48 (32,9%)	45 (30,8%)
Tierschutzpartei	----	----	9 (6,2%)
dieBasis	----	----	4 (2,7%)
Die PARTEI	----	----	3 (2,1%)
FREIE WÄHLER	----	----	0
PIRATEN	----	----	6 (4,1%)
Volt	Malte Hermsteiner	9 (6,2%)	5 (3,4%)
PdH	----	----	0
MLPD	----	----	0
BÜNDNIS DEUTSCHLAND	----	----	0
BSW	----	----	2 (1,4%)
MERA25 (**)	----	----	0

Parteien	Erststimme		Zweitstimme
	Direktkandidat/in	Anzahl Stimmen	Anzahl Stimmen
ungültige Stimmen		10	7

(**) Diese Partei / dieser Kandidierende wurde tatsächlich **nicht** zugelassen, ist aber möglicherweise auf dem zugesandten Stimmzettel aufgeführt.